

Klimaregnskap for Norway Consulting AS



2022

Utslippskilde	Forbruk	Utslippsfaktor	Utslipp	
Scope 2				
Energibruk - Elektrisitet	29860,6 kWh	0,0429 Kg CO2e/kWh	1,28	tonn CO2

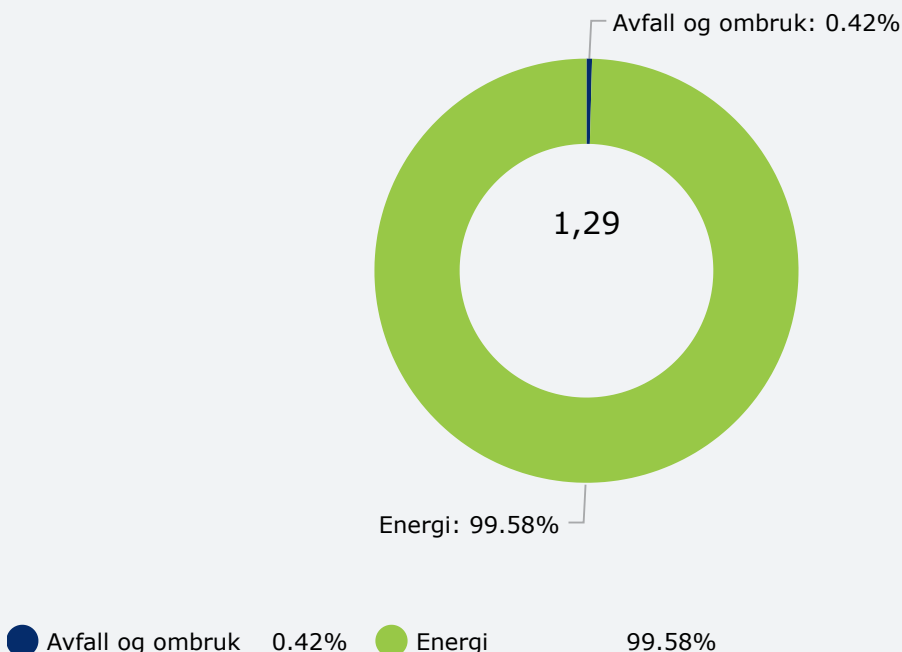
Sum scope 2 = 1,28 tonn CO2

Scope 3				
Restavfall - Restavfall	20 kg	0,225 CO2e/Kg	0,00	tonn CO2
Avfallsmengder - Papir, papp og kartong	14 kg	0,061 CO2e/Kg	0,00	tonn CO2
Avfallsmengder - EE-avfall	1 kg	0,068 CO2e/Kg	0,00	tonn CO2

Sum scope 3 = 0,01 tonn CO2

Total CO2 utslipp = 1,29 tonn

PROSENTVIS FORDELING AV CO2-UTSLIPP



2021

Utslippskilde	Forbruk	Utslippsfaktor	Utslipp
---------------	---------	----------------	---------

Scope 2

Energibruk - Elektrisitet	9625 kWh	0,04 Kg CO2e/kWh	0,39	tonn CO2
------------------------------	----------	---------------------	------	-------------

Sum scope 2 = 0,39 tonn CO2

Scope 3

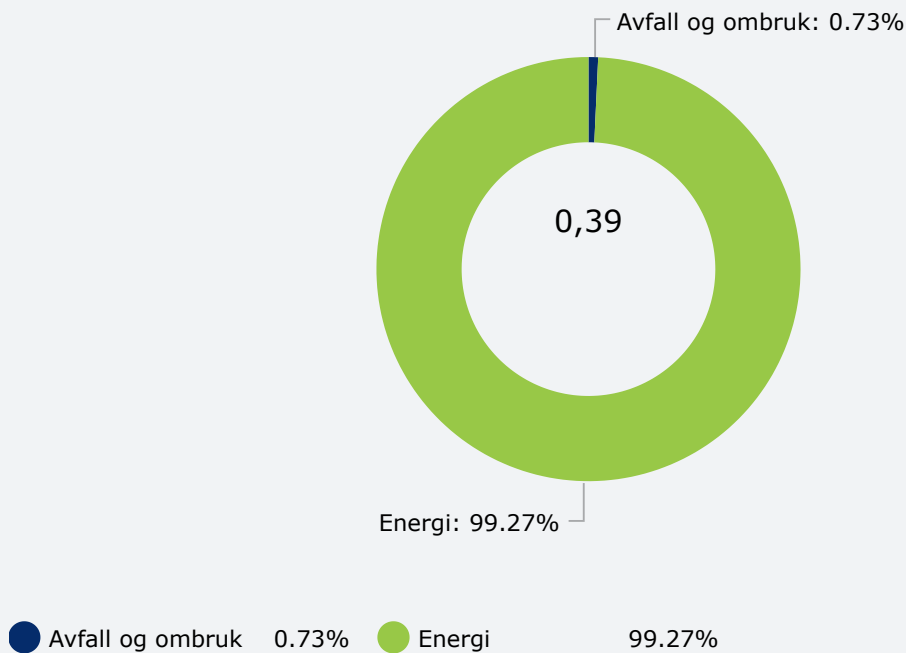
Avfallsmengder - EE-avfall	3 kg	0,068 CO2e/Kg	0,00	tonn CO2
Avfallsmengder - Plast	5 kg	0,05 CO2e/Kg	0,00	tonn CO2
Avfallsmengder - Papir, papp og kartong	2 kg	0,061 CO2e/Kg	0,00	tonn CO2

Restavfall -	10 kg	0,225 CO2e/Kg	0,00	tonn
Restavfall				CO2

Sum scope 3 = 0,00 tonn CO2

Total CO2 utslipp = 0,39 tonn

PROSENTVIS FORDELING AV CO2-UTSLIPP



2020

Utslippskilde	Forbruk	Utslippsfaktor	Utslipp	
Scope 2				
Energibruk - Elektrisitet	9625 kWh	0,04 Kg CO2e/kWh	0,39	tonn CO2

Sum scope 2 = 0,39 tonn CO2

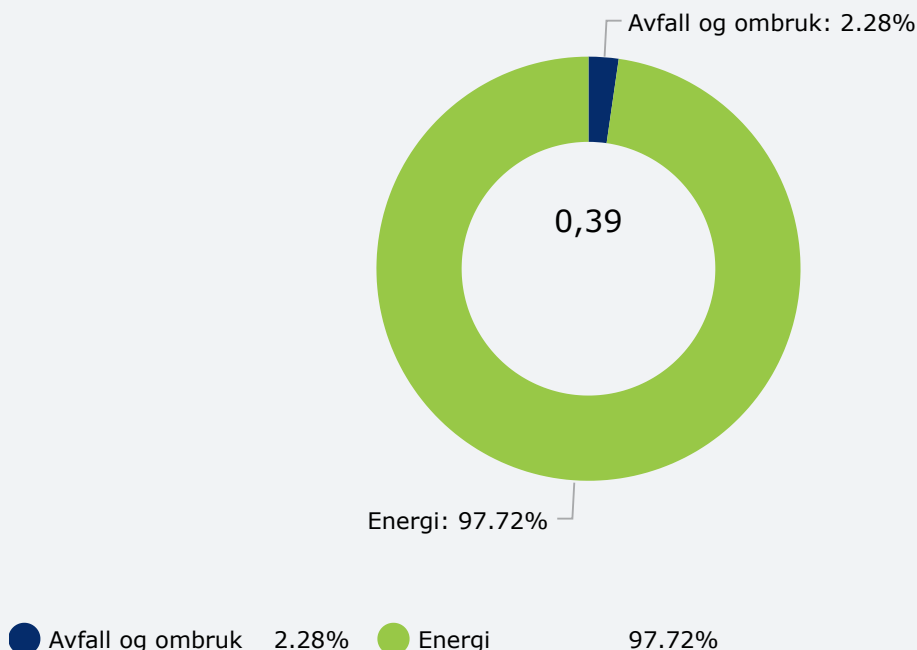
Scope 3

Restavfall - Restavfall som ettersorteres sentralt (sentralsorteringsanlegg)	15 kilo	0,24 CO2e/Kg	0,00	tonn CO2
Restavfall - Restavfall (med emballasjeplast)	5 kilo	0,36 CO2e/Kg	0,00	tonn CO2
Restavfall - Restavfall (uten emballasjeplast)	10 kilo	0,36 CO2e/Kg	0,00	tonn CO2

Sum scope 3 = 0,01 tonn CO2

Total CO2 utslipp = 0,39 tonn

PROSENTVIS FORDELING AV CO2-UTSLIPP



Vår kommentar til klimaregnskapet

Vi kildesorterer mye, og det gjør vi ved å ha beholdere og restavfalls kurver på kontoret som er fordelt på type avfall.

Vi har noe papir og el avfall, men det er minimalt.

Vi bruker veldig lite skrivepapir, da alt av kontrakter signeres elektronisk, så langt det er mulig, og de fleste dokumenter blir oppbevart elektronisk.

Vi Leser e-poster og sakspapirer på skjerm i stedet for å ta utskrift, og håndterer dokumenter mest mulig elektronisk.

Utskrift på printere; er innstilt på tosidig sort hvit utskrift.

Alle vi på kontoret bruker kollektiv eller går til og fra jobb. Det samme gjør konsulentene som er utleid via oss.

Strømbruken er den samme per M2 som året før. Forskjellen er at vi leier større og flere kontorer.

2019

Utslippskilde

Forbruk

Utslippsfaktor

Utslipp

Scope 2

Energibruk - Elektrisitet	5500 kWh	0,04 Kg CO2e/kWh	0,22	tonn CO2
------------------------------	----------	---------------------	------	-------------

Sum scope 2 = 0,22 tonn CO2

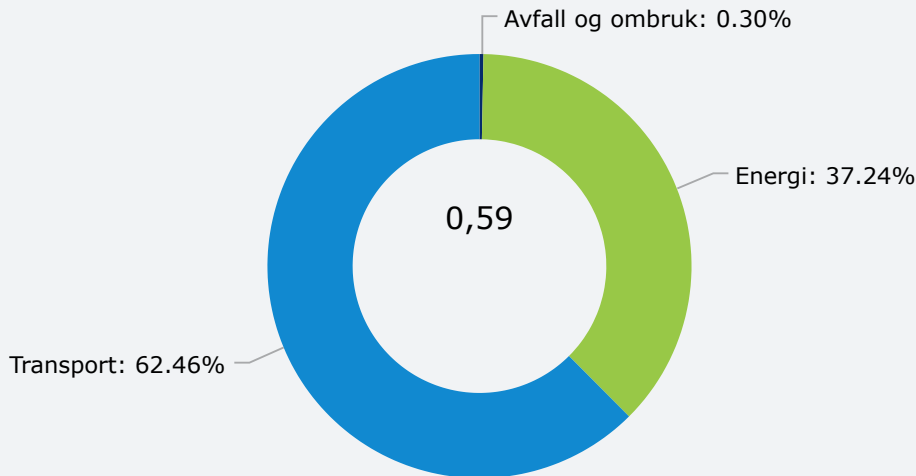
Scope 3

Antall flyreiser i resten av Europa	1 (tur/retur)	369 Kg CO2e/reiser	0,37	tonn CO2
Restavfall - Restavfall (uten emballasjeplast)	5 kilo	0,36 CO2e/Kg	0,00	tonn CO2

Sum scope 3 = 0,37 tonn CO2

Total CO2 utslipp = 0,59 tonn

PROSENTVIS FORDELING AV CO2-UTSLIPP



● Avfall og ombruk 0.30% ● Energi 37.24% ● Transport 62.46%

Vår kommentar til klimaregnskapet

12 kg avfall hvor 58% er kildesortert, vårt mål er mindre restavfall og kildesortere mer.